



УПРАВЛЕНИЕ ФЕДЕРАЛЬНОЙ СЛУЖБЫ
ГОСУДАРСТВЕННОЙ СТАТИСТИКИ
ПО Г. МОСКВЕ И МОСКОВСКОЙ ОБЛАСТИ

Индекс цен производителей промышленных товаров в Московской области



август 2022 года



УПРАВЛЕНИЕ
ФЕДЕРАЛЬНОЙ СЛУЖБЫ
ГОСУДАРСТВЕННОЙ СТАТИСТИКИ
ПО Г. МОСКВЕ И МОСКОВСКОЙ ОБЛАСТИ

Индекс цен производителей промышленных товаров

август 2022 года

- 01 Индексы цен производителей и потребительских цен
- 02 Индексы цен производителей по отдельным видам экономической деятельности

* Ежемесячные данные оперативной статистики





ИНДЕКСЫ ЦЕН ПРОИЗВОДИТЕЛЕЙ И ПОТРЕБИТЕЛЬСКИХ ЦЕН

в % к декабрю предыдущего года

АВГУСТ 2022 г. К ДЕКАБРЮ 2021 г., %



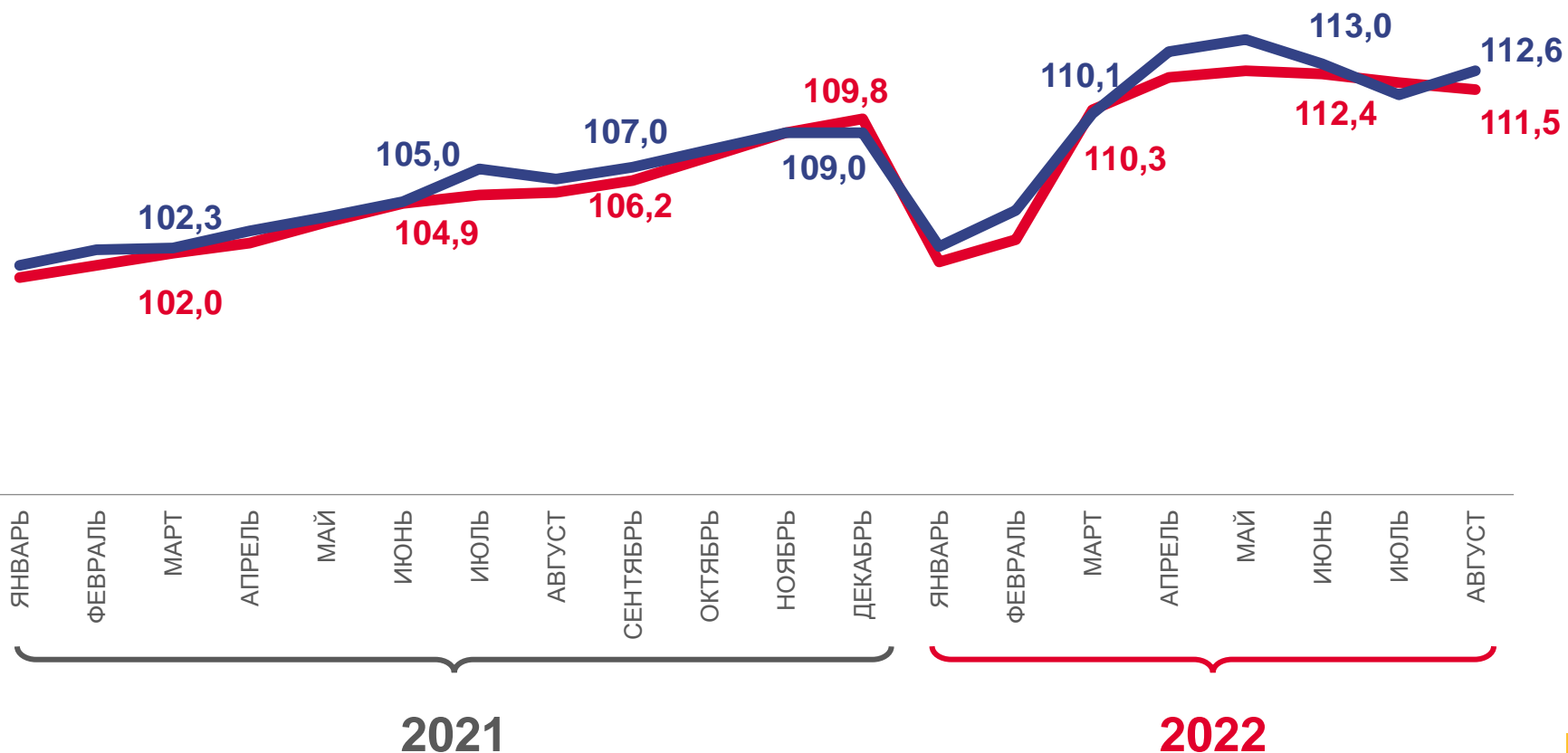
112,6

Индекс цен производителей



111,5

Индекс потребительских цен



Цены производителей промышленных товаров



Потребительские цены на товары и услуги

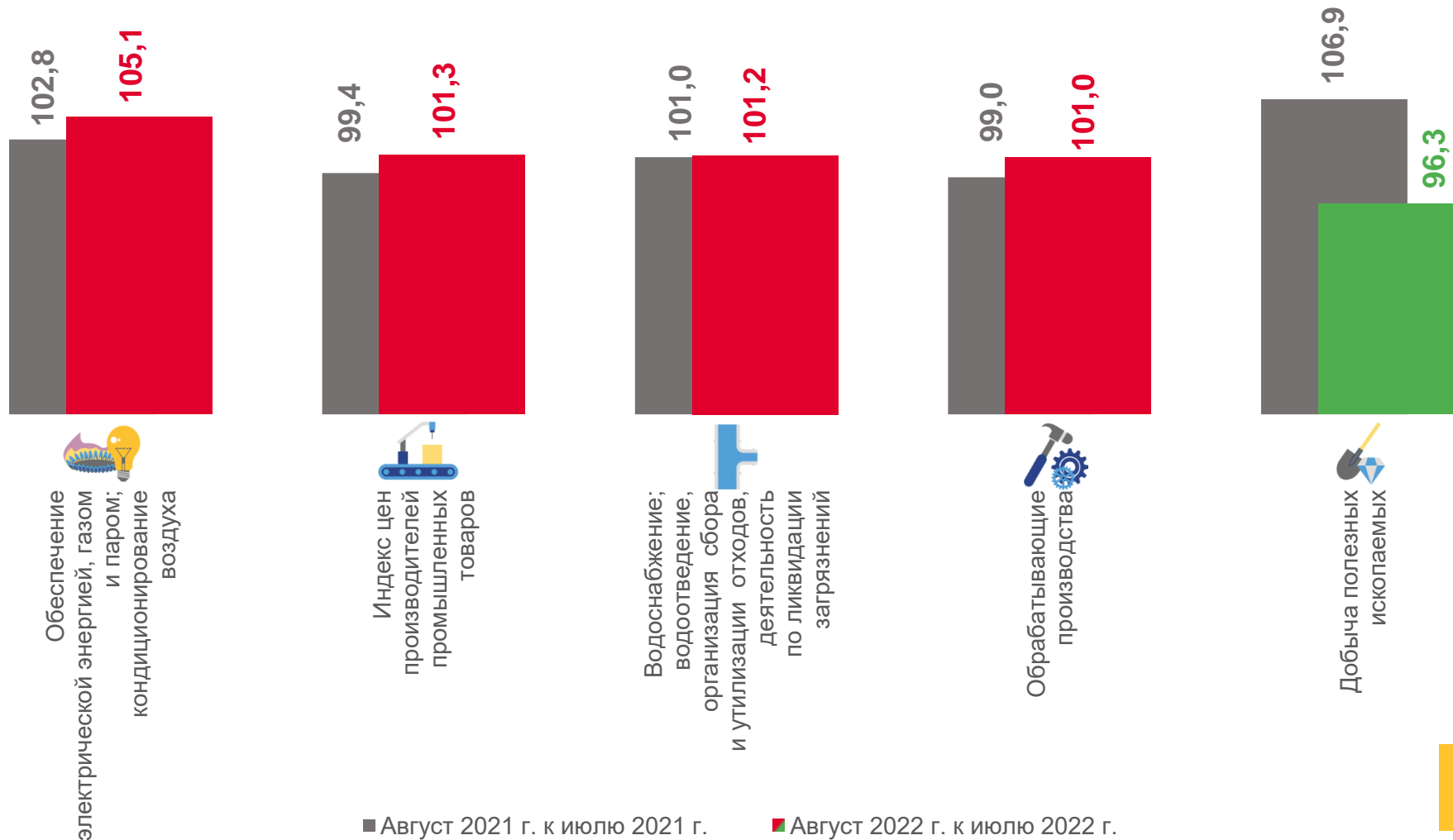
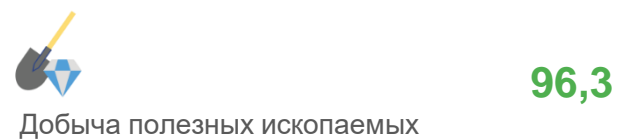
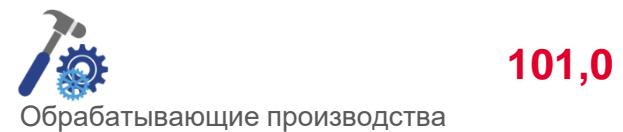
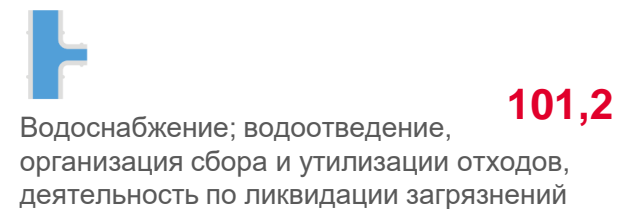
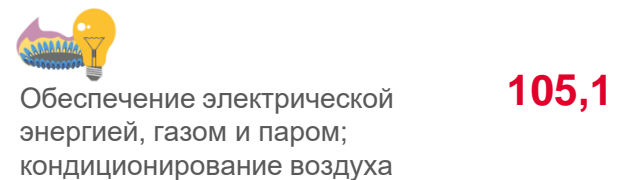
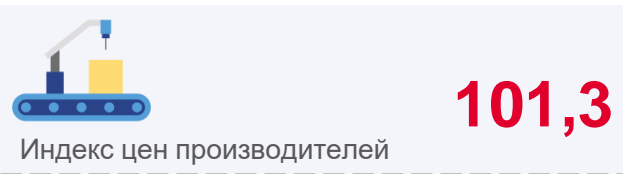




ИНДЕКСЫ ЦЕН ПРОИЗВОДИТЕЛЕЙ ПРОМЫШЛЕННЫХ ТОВАРОВ

в % к предыдущему месяцу

АВГУСТ 2022 г. К ИЮЛЮ 2022 г., %



■ Август 2021 г. к июлю 2021 г.

■ Август 2022 г. к июлю 2022 г.

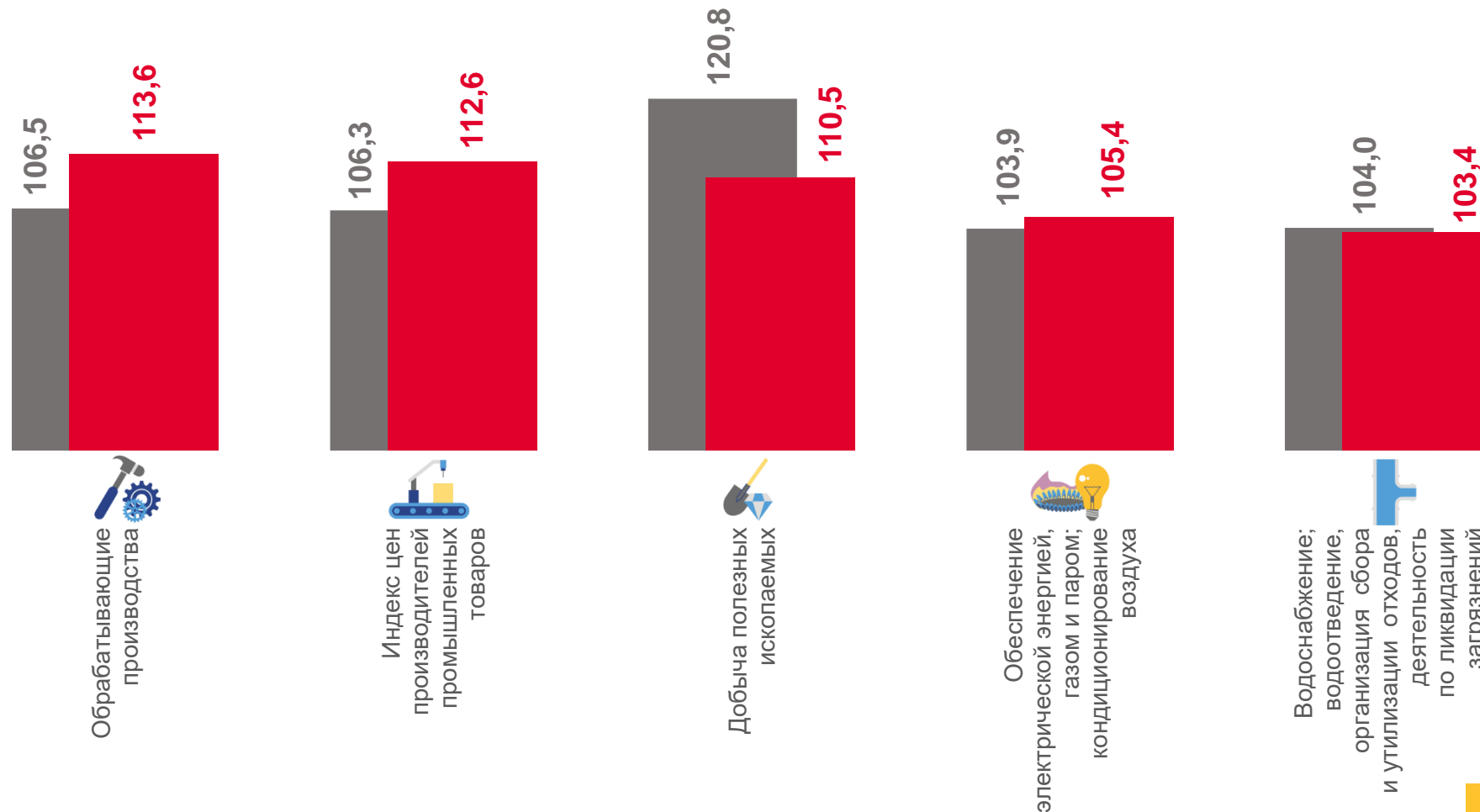
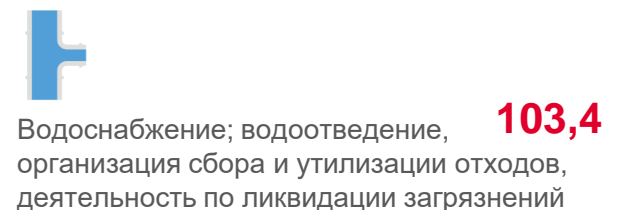
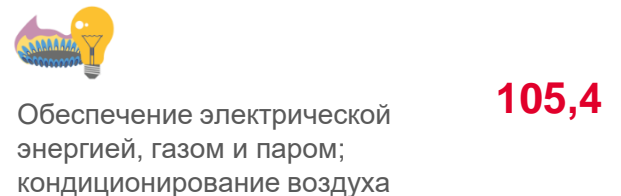
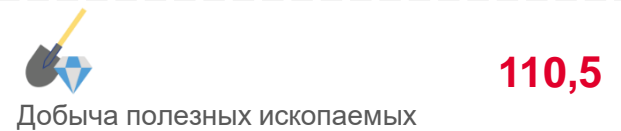
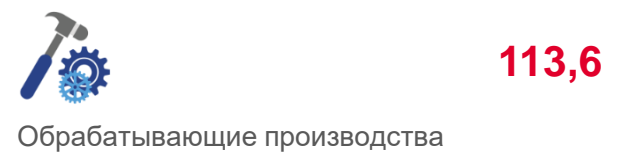
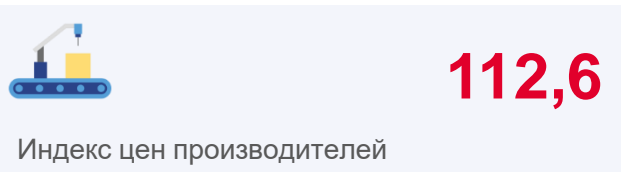




ИНДЕКСЫ ЦЕН ПРОИЗВОДИТЕЛЕЙ ПРОМЫШЛЕННЫХ ТОВАРОВ

в % к декабрю предыдущего года

АВГУСТ 2022 г. К ДЕКАБРЮ 2021 г., %



■ Август 2021 г. к декабрю 2020 г. ■ Август 2022 г. к декабрю 2021 г.






ИНДЕКСЫ ЦЕН ПРОИЗВОДИТЕЛЕЙ ПО ОБЕСПЕЧЕНИЮ ЭЛЕКТРИЧЕСКОЙ ЭНЕРГИЕЙ

в % к предыдущему месяцу

АВГУСТ 2022 г. К ИЮЛЮ 2022 г., %



105,1

Обеспечение электрической энергией,
газом и паром; кондиционирование воздуха



106,5

Производство, передача
и распределение пара и горячей воды;
кондиционирование воздуха



104,0

Производство, передача
и распределение электроэнергии

102,0


106,5



Производство, передача
и распределение пара и горячей воды;
кондиционирование воздуха

102,8

105,1



Обеспечение электрической
энергией, газом и паром;
кондиционирование воздуха

103,4

104,0



Производство, передача
и распределение электроэнергии

■ Август 2021 г. к июлю 2021 г.

■ Август 2022 г. к июлю 2022 г.

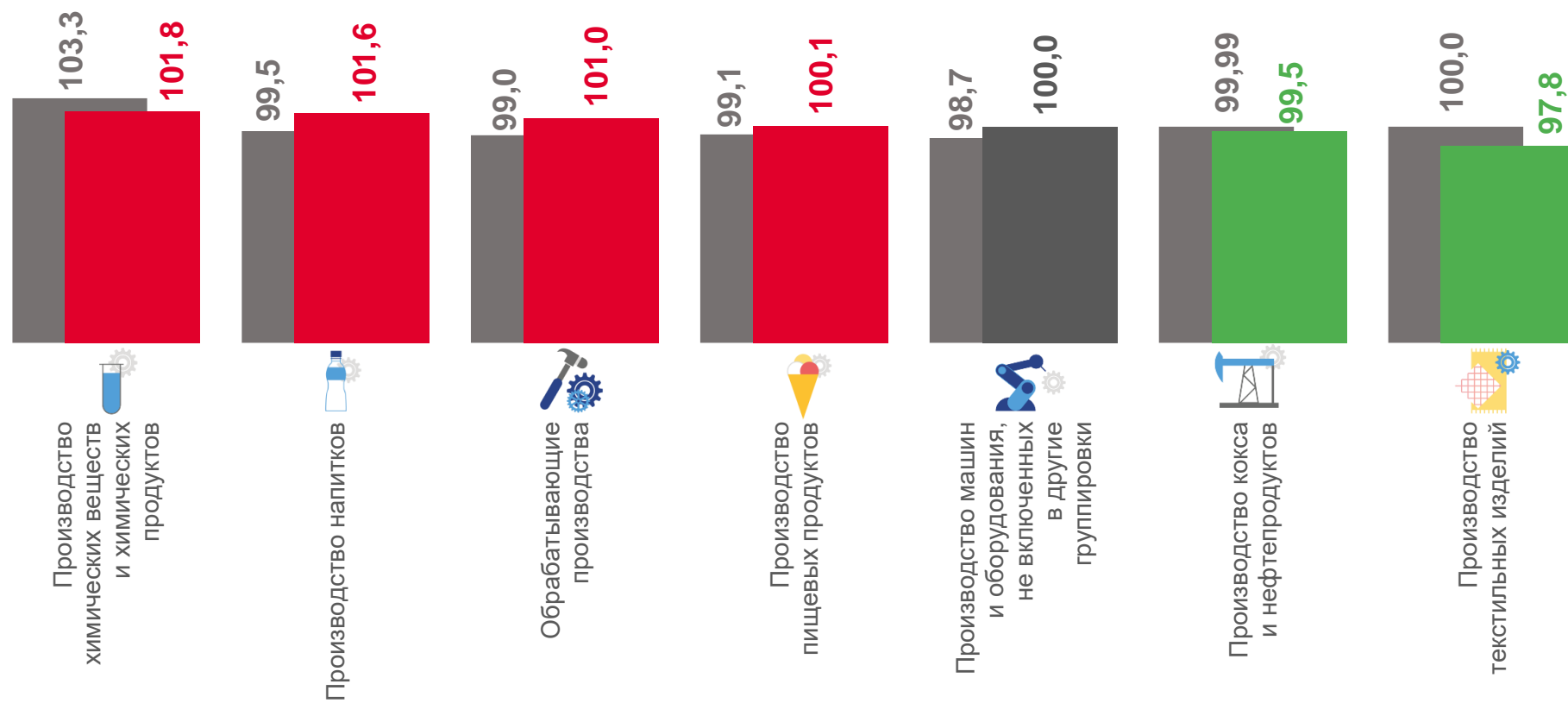




ИНДЕКСЫ ЦЕН ПРОИЗВОДИТЕЛЕЙ ПО ОБРАБАТЫВАЮЩИМ ПРОИЗВОДСТВАМ

в % к предыдущему месяцу

АВГУСТ 2022 г. К ИЮЛЮ 2022 г., %



■ Август 2021 г. к июлю 2021 г. ■ Август 2022 г. к июлю 2022 г.